


## Инструкция по входу в личный кабинет ЧОУ ВО ЮУ ИУБиП

Для доступа в личный кабинет используются учетные данные системы Moodle.

**Для обучающихся:**

Имя пользователя должно начинаться с префикса **st**, за которым следует номер зачетной книжки (студенческого). Например: **st109822**.

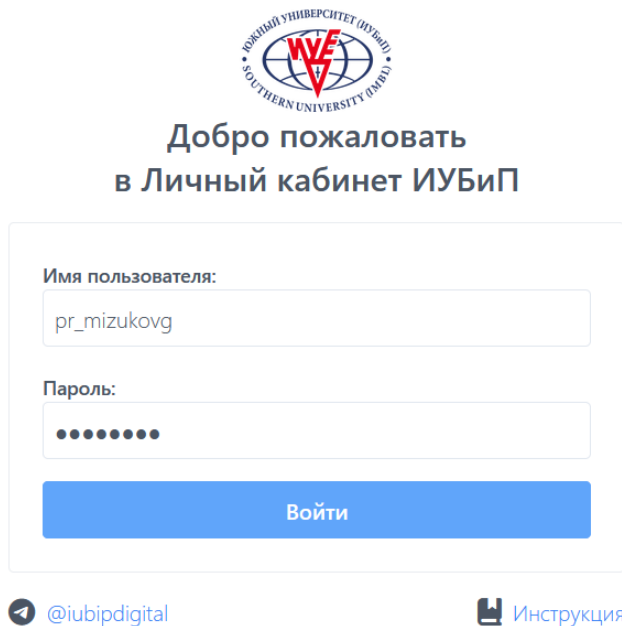


The screenshot shows the login interface for the Southern University of Ukraine (IUBiP). At the top is the university's logo, a globe with 'WU' in red. Below it, the text reads 'Добро пожаловать в Личный кабинет ИУБиП'. The login form contains two input fields: 'Имя пользователя:' with the value 'st109822' and 'Пароль:' with masked characters. A blue 'Войти' button is at the bottom. Social media icons for '@iubipdigital' and 'Инструкция' are at the bottom.

Рис. 1 Пример авторизации обучающегося

**Для преподавателей:**

Имя пользователя должно начинаться с префикса **pr\_**, за которым следует фамилия (на латинице). В отдельных случаях фамилия может быть указана с инициалами. Например: **pr\_mizukovg**




The screenshot shows the login interface for the Southern University of Ukraine (IUBiP). At the top is the university's logo, a globe with 'WU' in red. Below it, the text reads 'Добро пожаловать в Личный кабинет ИУБиП'. The login form contains two input fields: 'Имя пользователя:' with the value 'pr\_mizukovg' and 'Пароль:' with masked characters. A blue 'Войти' button is at the bottom. Social media icons for '@iubipdigital' and 'Инструкция' are at the bottom.

Рис. 2 Пример авторизации преподавателя

## Для сотрудников:

Имя пользователя должно начинаться с фамилии (на латинице). В отдельных случаях фамилия может быть указана с инициалами. Например: **mizukovgs**



ЮБИП УНИВЕРСИТЕТ (ИУБИП)  
SOUTHERN UNIVERSITY (SMBU)

Добро пожаловать  
в Личный кабинет ИУБиП

Имя пользователя:  
mizukovgs

Пароль:  
●●●●●●

Войти

@iubipdigital Инструкция

Рис. 3 Пример авторизации сотрудника

Пароль для личного кабинета совпадает с паролем системы Moodle.

Если у вас отсутствует доступ к системе Moodle обратиться в Управление цифрового обучения (ауд. 314.4).

Если у вас имя пользователя отличается от приведенного выше шаблона обратитесь по адресу электронной почты [miziukov@iubip.ru](mailto:miziukov@iubip.ru), указав в теме письма «Запрос на изменение имени пользователя». В теле письма укажите ваше ФИО и группу (для обучающихся) или должность (для сотрудников университета). Также можно обратиться в Управление цифрового обучения (ауд. 314.4).

Если у вас есть учетные данные от системы Moodle, но возникает ошибка «Неверное имя пользователя или пароль»:

Причин возникновения этой ошибки может быть несколько:

1. Вы сменили пароль. Доступ к личному кабинету будет возможен только после синхронизации, которая происходит ежедневно в 00:00 по МСК.

2. Произошла ошибка во время синхронизации данных.

Для решения этих проблем обратитесь по адресу электронной почты [miziukov@iubir.ru](mailto:miziukov@iubir.ru), указав в теме письма «Ошибка при входе в личный кабинет». В теле письма укажите ваше ФИО и группу (для обучающихся) или должность (для сотрудников университета).



Добро пожаловать  
в Личный кабинет ИУБиП

✘ Неверное имя пользователя или пароль.

Имя пользователя:

Пароль:

Войти

[@iubipdigital](#)

[Инструкция](#)

Рис.4 Ошибка авторизации в личном кабинете